

WYNIKI FINANSOWE – PO 3 KWARTALE 2015

Realizujemy strategię wzrostu

Warszawa, 10 listopada 2015 r.

Agenda

- **Główne osiągnięcia**

- Kredyty
- Inicjatywy
- Siła kapitału
- Załącznik



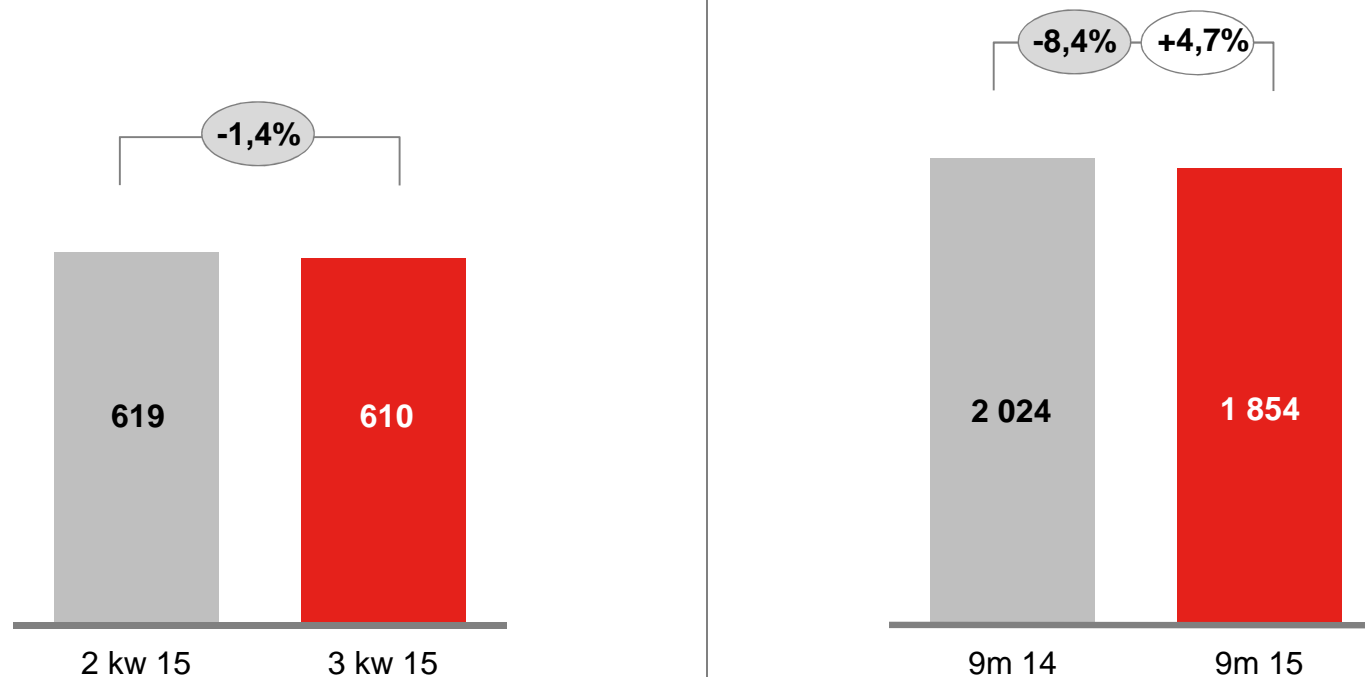
Kolejny kwartał wzrostu

Zysk netto	610 mln 3 kw	1 854 mln 9 m	
Wzrost kredytów	2,4 mld kw/kw	13,3 mld r/r	
Wzrost depozytów	2,9 mld kw/kw	7,8 mld r/r	
Nowe kredyty detaliczne	3,5 mld 3 kw	13,5 mld 12 m	
 Kartomania - nowe karty	187 tys. 3 kw	345 tys. 2-3 kw	




Zysk netto

mln zł



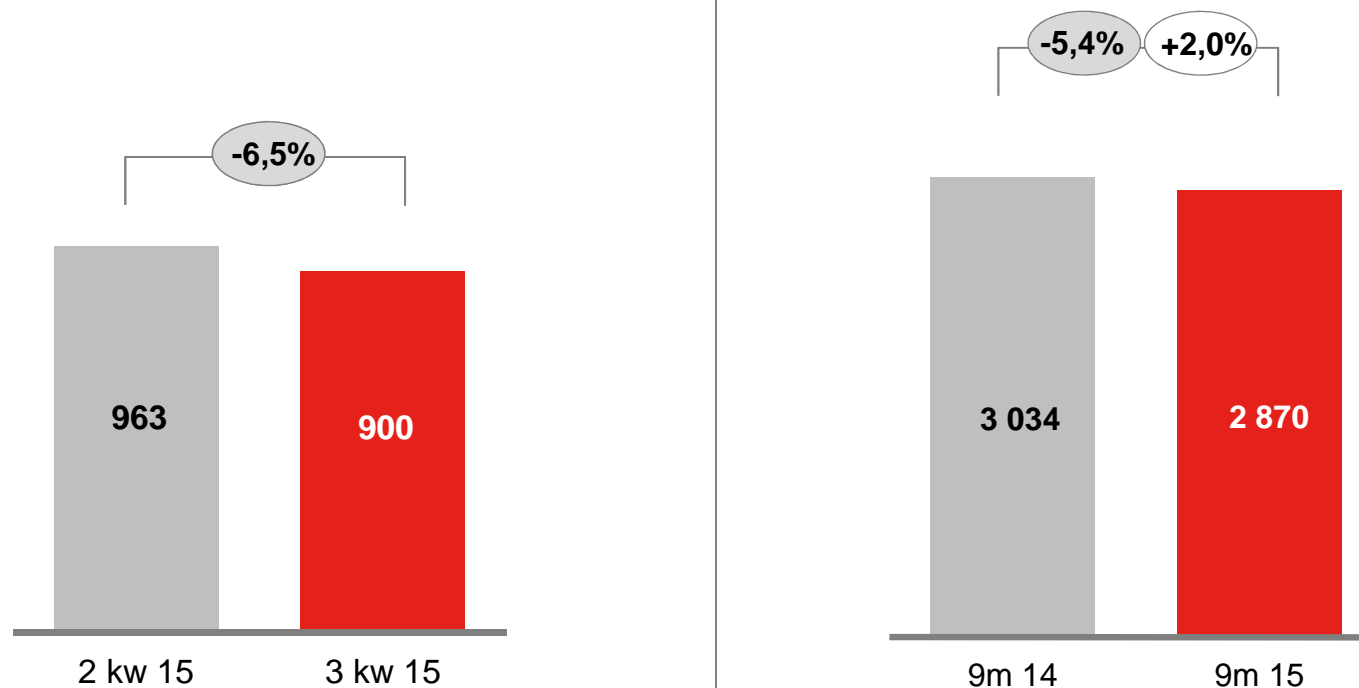
- Zysk netto po 9 miesiącach w wysokości 1 854 mln zł, +4,7% r/r z wyłączeniem wpływu czynników zewnętrznych
- ROE na poziomie 10,3%, osiągnięte przy Core Tier I 17,7%

 - Dynamika wyłączając wpływ czynników zewnętrznych (BFG, stawki interchange i obniżki stopy lombardowej)



Zysk operacyjny

mln zł



- Zysk operacyjny po 9 miesiącach w wysokości 2 870 mln zł, +2,0% r/r z wyłączeniem wpływu czynników zewnętrznych

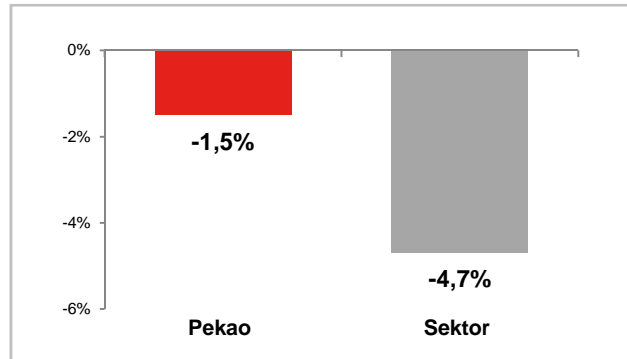
 - Dynamika wyłączając wpływ czynników zewnętrznych (stawki interchange i obniżki stopy lombardowej)



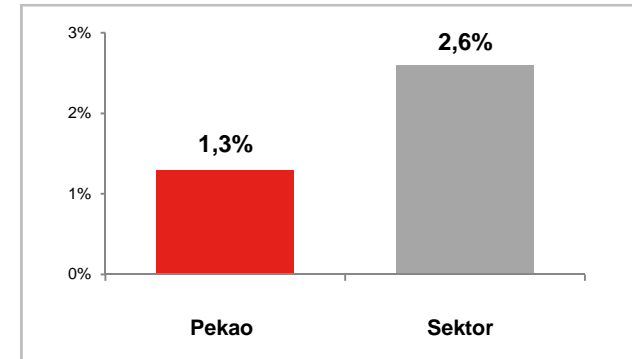
Dynamika na tle sektora

Dynamika po 9 miesiącach

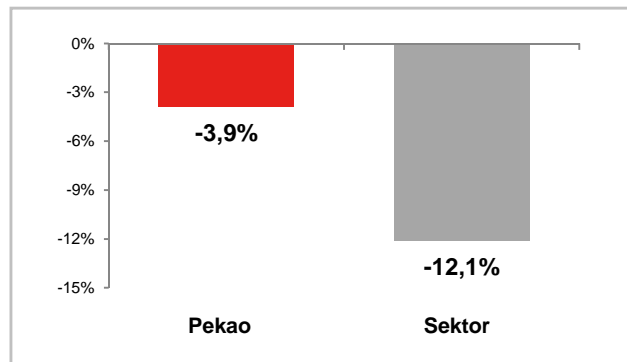
Przychody (r/r)



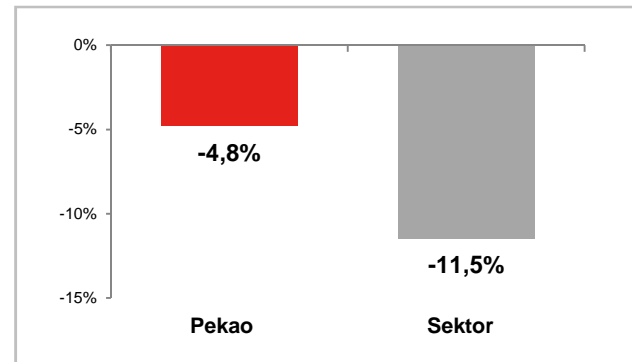
Koszty (r/r)



Zysk operacyjny (r/r)



Zysk netto (r/r)



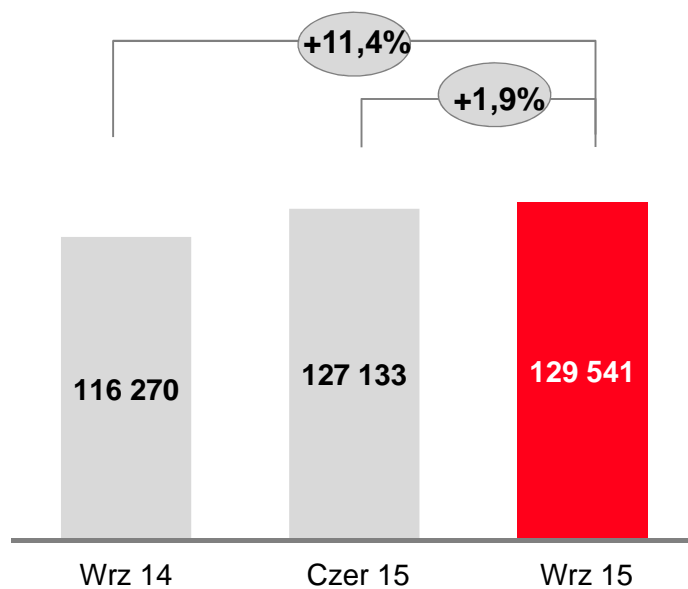
- Dynamika wyników operacyjnych lepsza niż w sektorze

Nota: Dane jednostkowe na bazie sprawozdawczości NBP

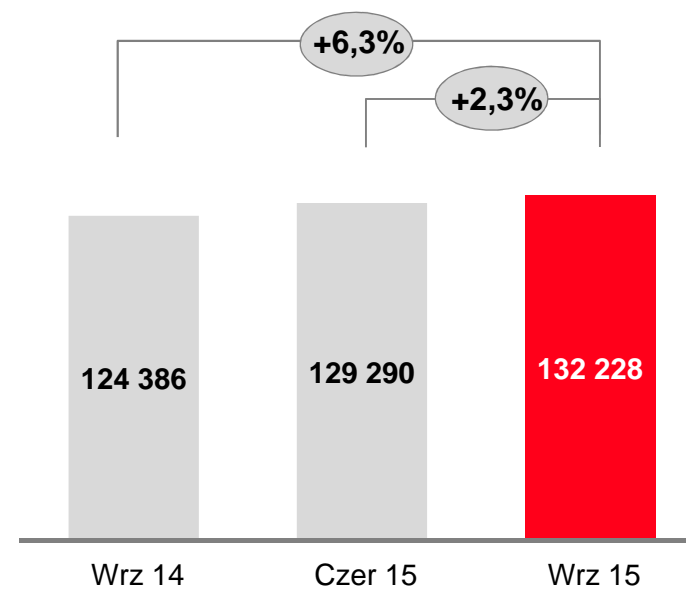


Wolumeny

Kredyty (mln zł)



Depozyty (mln zł)

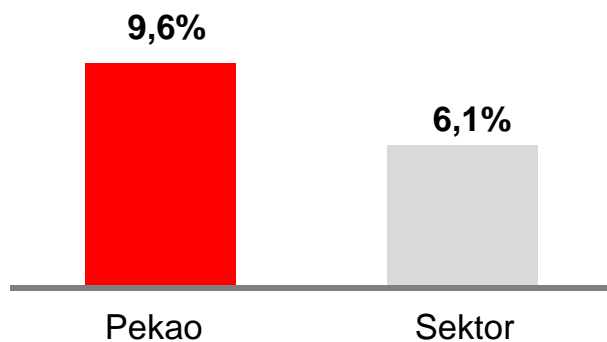


- Silny wzrost kredytów +11,4% r/r
- Wzrost depozytów + 6,3% r/r wsparty wzrostem w drugim kwartale

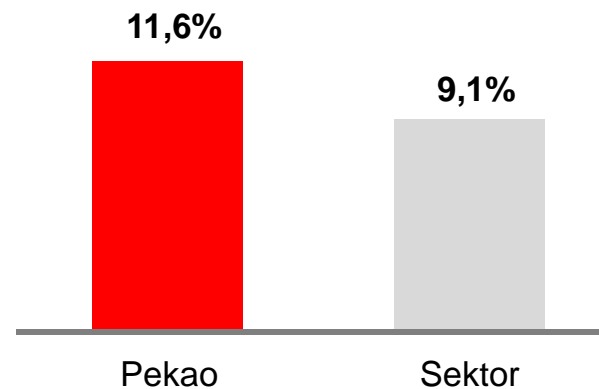


Dynamika na tle sektora

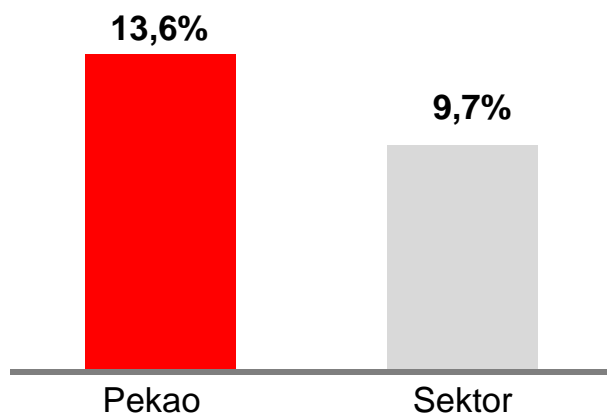
Kredyty detaliczne (r/r)



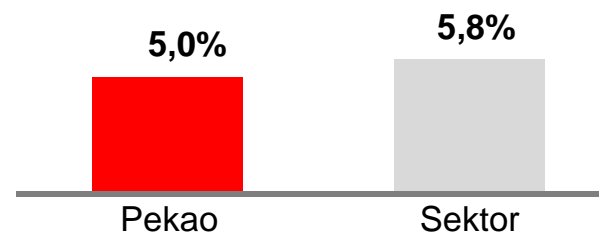
Depozyty detaliczne (r/r)



Kredyty korporacyjne (r/r)



Depozyty korporacyjne (r/r)



- Rośniemy szybciej niż rynek

Nota: Dane jednostkowe



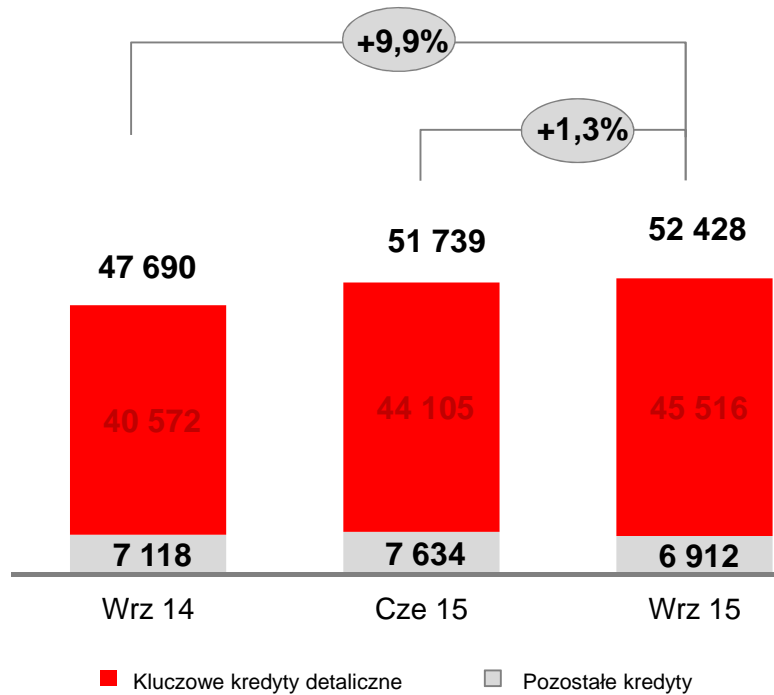
Agenda

- Główne osiągnięcia
- **Kredyty**
- Inicjatywy
- Siła kapitału
- Załącznik

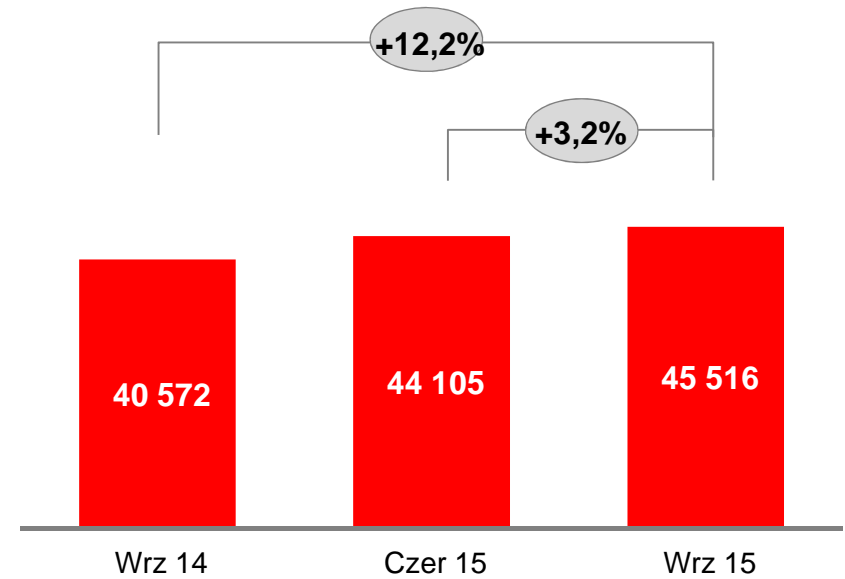


Kredyty detaliczne

Kredyty detaliczne (mln zł)



Kluczowe kredyty detaliczne (mln PLN)



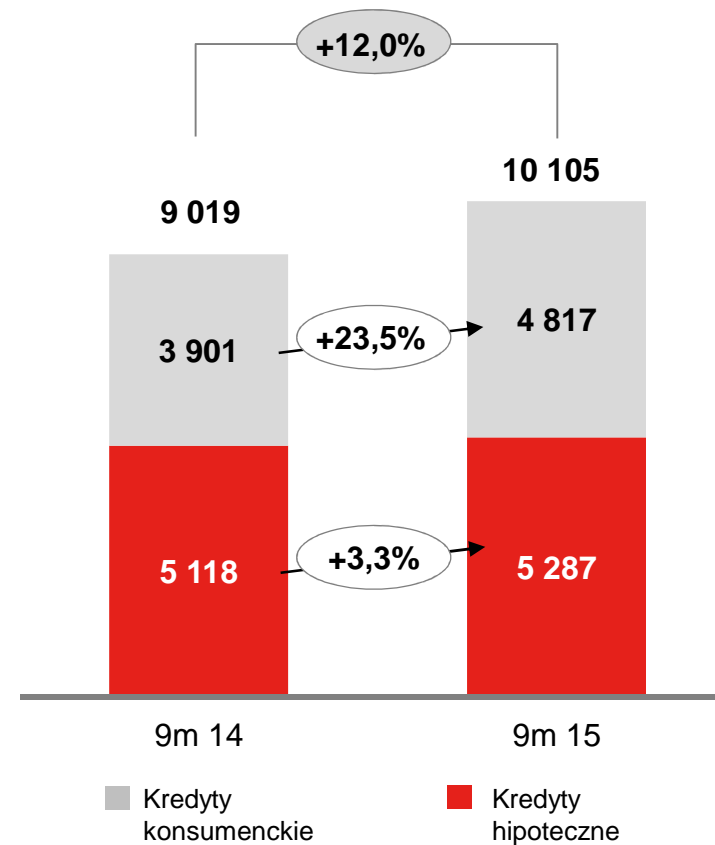
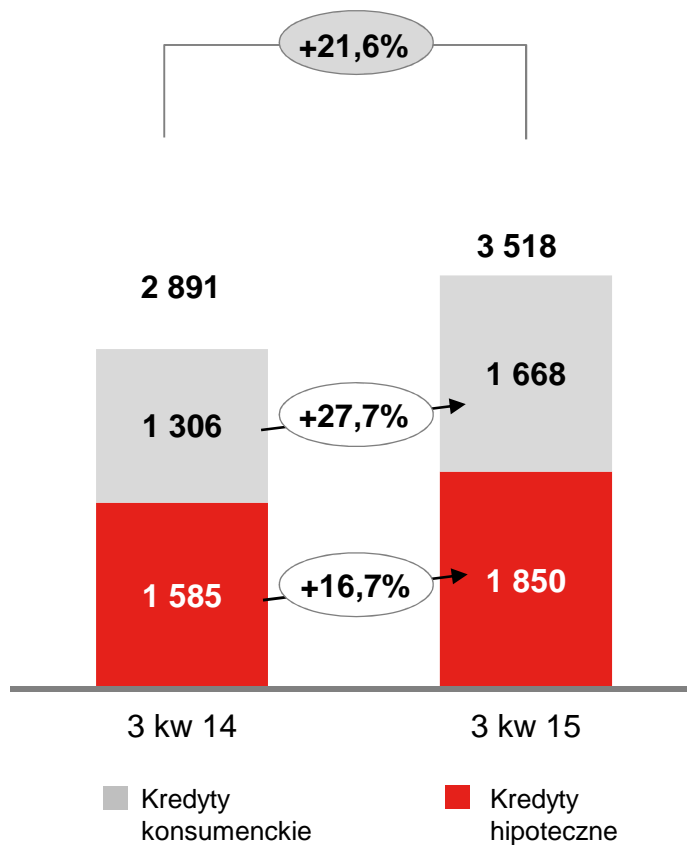
- Kluczowe kredyty detaliczne +12,2% r/r, kontynuacja dwucyfrowego wzrostu



Nowe kluczowe kredyty detaliczne



(mln zł)

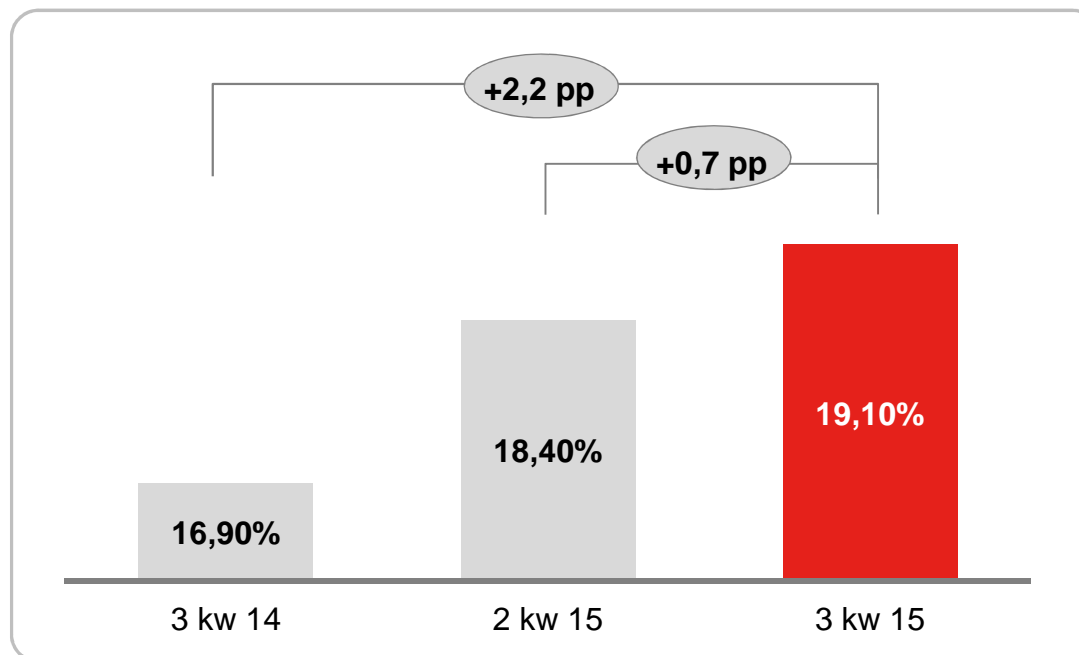


- Silny wzrost + 21,6% r/r w 3 kwartale
- Nowe kredyty konsumenckie +23,5% r/r po 9 miesiącach



Kredyty hipoteczne złotowe

Udział w rynku – nowe kredyty



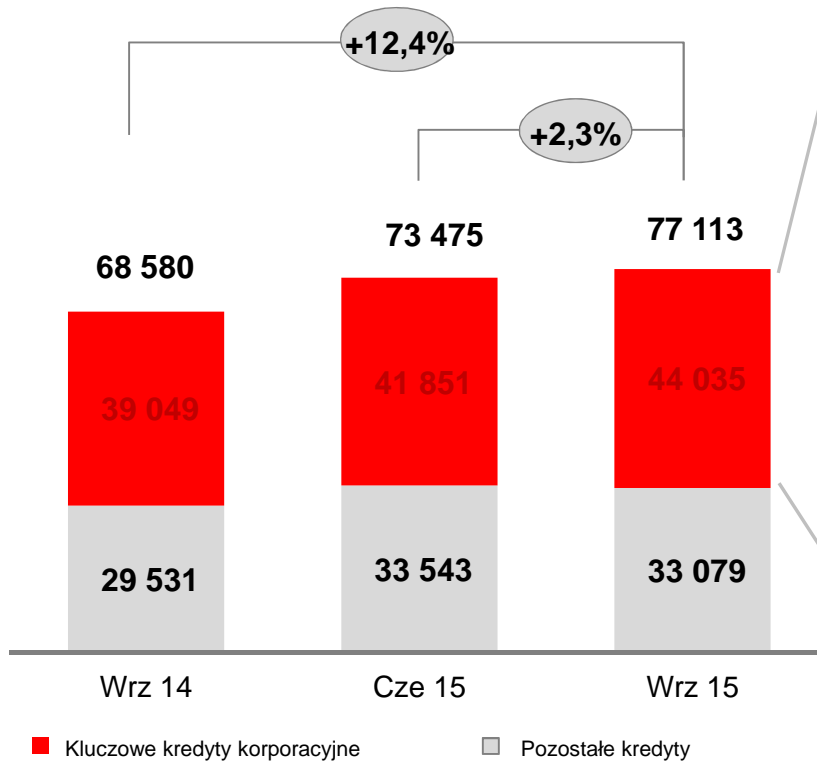
Lider w programie rządowym

- Nr 1 w Polsce
- 40% udziału
- 51% wzrostu r/r

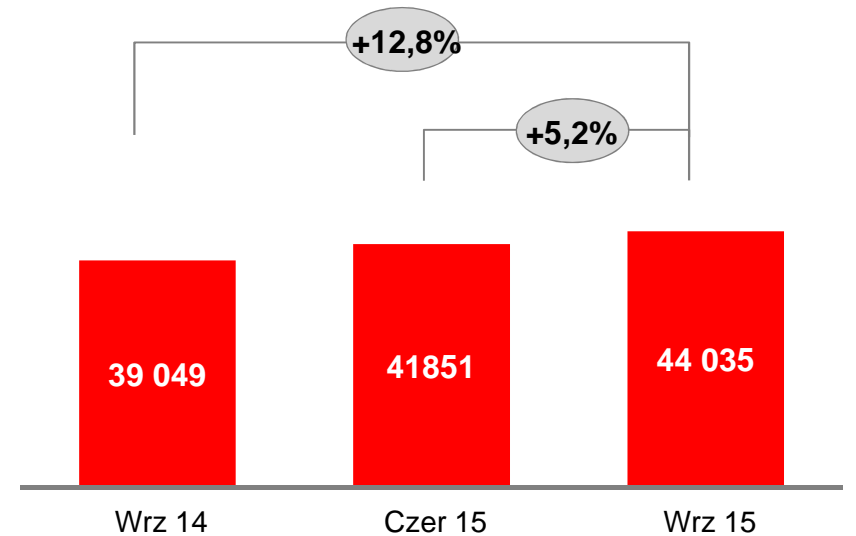


Lider w finansowaniu Korporacji

Kredyty korporacyjne (mln zł)



Kluczowe kredyty korporacyjne (mln PLN)



- Kluczowe kredyty korporacyjne +12,8% r/r, kontynuacja dwucyfrowego wzrostu

Kluczowe kredyty korporacyjne: małe i średnie firmy, sektor publiczny, leasing, factoring, Agromania



Agenda

- Główne osiągnięcia
- Kredyty
- **Inicjatywy**
- Siła kapitału
- Załącznik



Realizacja planu

1

Kartomania



2

Agromania



3

Program dla Przedsiębiorstw



4

Digital Agenda

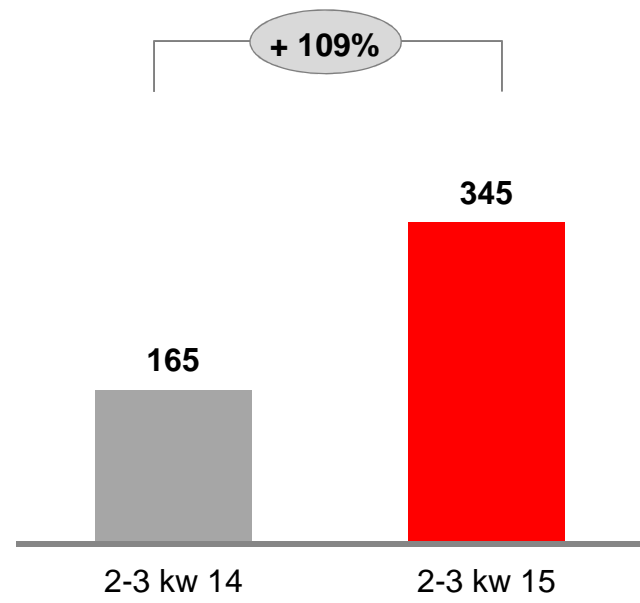


Kartomania

Zrób test i dowiedz się, **która karta** pasuje do Ciebie najbardziej?
 Dodatkowo weź udział w konkursie i wygraj nawet do **3000 zł!**
 dowiedz się więcej

Kartomania 2015

Nowe karty
(szt. '000)



- ~50% nowych kart z wizerunkiem z katalogu
- 2w1: legitymacja studencka z funkcją płatniczą
- Wielowalutowa Corporate Debit FX



Agromania – owocna inicjatywa

Agr mania 2015

Dla dobrych plonów

- ~ 6 000 nowych klientów
- ~ 5,6 mld zł nowych kredytów od początku programu
- ~ 1,2 mld zł nowych kredytów w 3 kwartale



Ty masz plany



Planujesz dobre plony?



Czujesz potrzebę rozwoju?



Bank bliżej Klienta

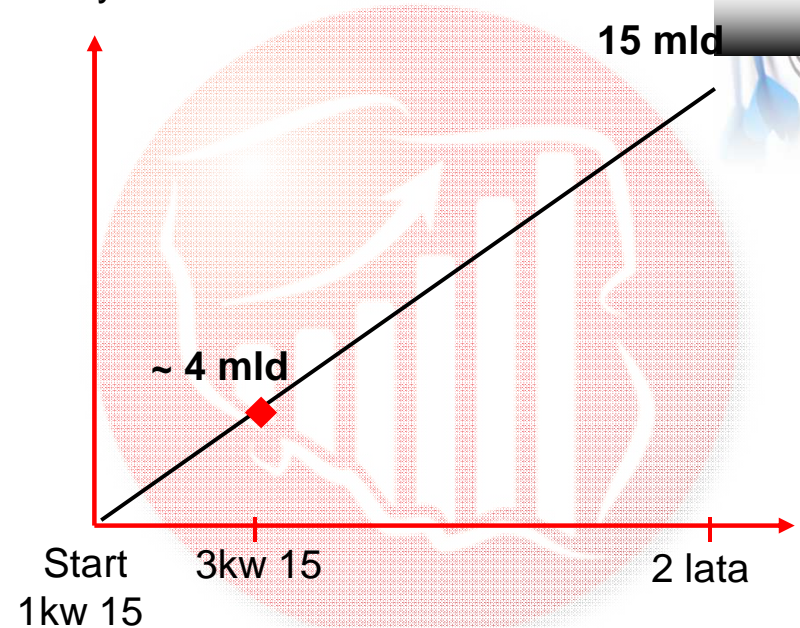
Program

- Poprawa pozycji na rynkach lokalnych
- Wzmocnienie lokalnych zespołów i ich kompetencji



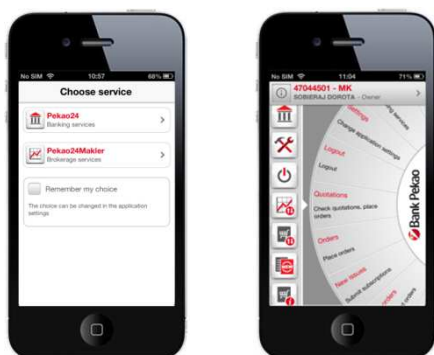
Zgodnie z planem

wzrost
kredytów



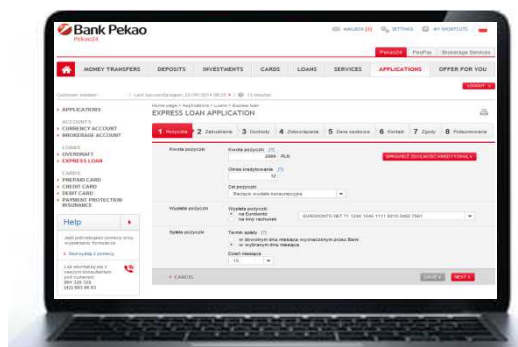
Digital Agenda

Bankowość mobilna



~ 900 tys użytkowników, +68% r/r

Bankowość internetowa



~ 3 mln użytkowników, +10% r/r

Call center



~ 1 mln rozmów miesięcznie

Bankomaty/Wpłatomaty



~ 130 tys wpłat w 3kw, +110%/r/r

Jeden Klik



Klik gotówka, Klik Flexia,
Zakupy na jeden Klik

Bezpieczeństwo



Klientów, danych i wartości

Agenda

- Główne osiągnięcia
- Kredyty
- Inicjatywy
- **Siła kapitału**
- Załącznik

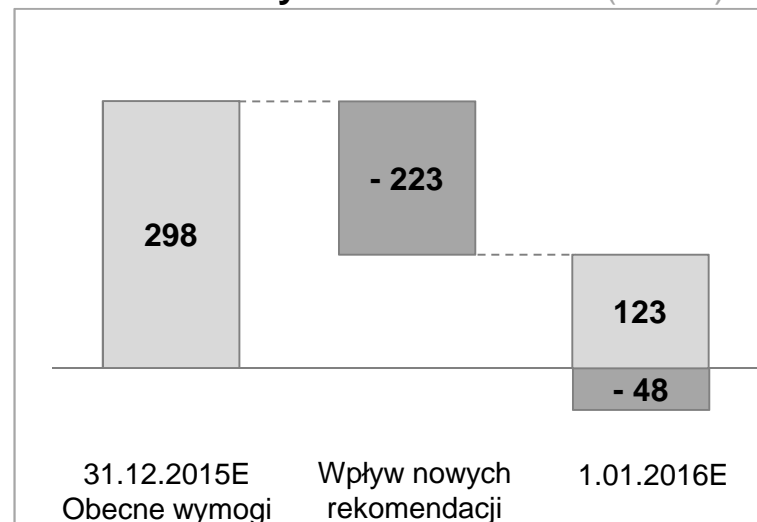


Zdolność kredytowania – zmiany wymogów kapitałowych

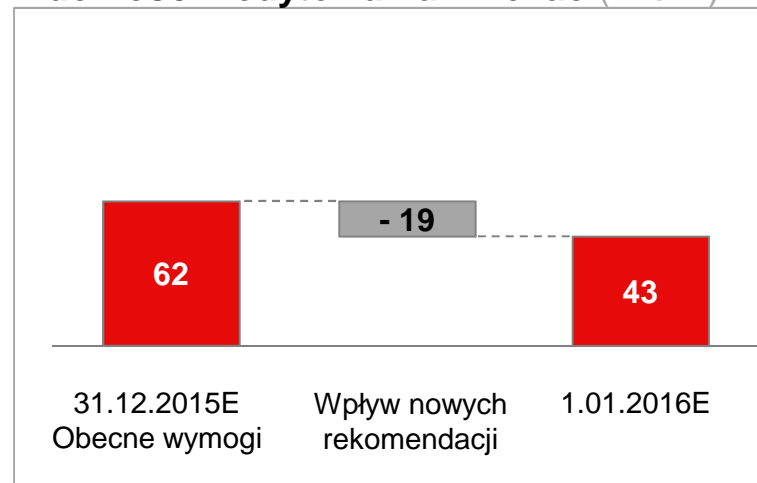
Całkowity wymóg kapitałowy (TCR)

- Obecny współczynnik TCR sektora ▪ 15%
- Obecny minimalny współczynnik TCR sektora ▪ 12%
- Minimalny współczynnik TCR zgodnie z nową rekomendacją 1.01.16 ▪ 13,25%
- Wpływ dodatkowych indywidualnych wymogów kapitałowych (bufory) na sektor ▪ ~1%

Zdolność kredytowania – Sektor (mld zł)



Zdolność kredytowania – Pekao (mld zł)



Note: szacunki na bazie informacji KNF oraz informacji notowanych banków
 Zdolność kredytowania = potencjalny wzrost wolumenu kredytów wynikający z nadwyżki kapitałów powyżej minimalnych wymogów



Podsumowanie

- Kolejny kwartał z zyskiem netto powyżej 600 mln, ponad 1,85 mld zł po 9 miesiącach
- Ponad 10 mld nowych kredytów detalicznych w ciągu 9 miesięcy, kolejny rekordowy kwartał
- Silny wzrost wolumenów, w szczególności w kredytach z dynamiką ponad 11% r/r
- Konsekwentnie realizujemy inicjatywy wzrostu
- Nowe wymogi kapitałowe bez wpływu na realizację strategii rozwoju Banku

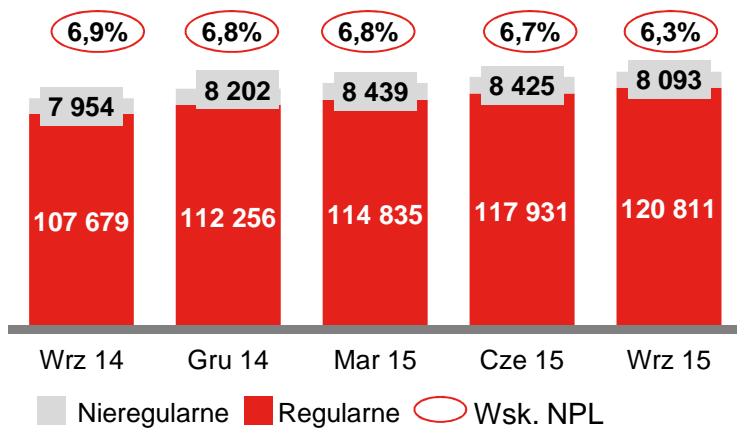
Agenda

- Główne osiągnięcia
- Kredyty
- Inicjatywy
- Siła kapitału
- **Załącznik**

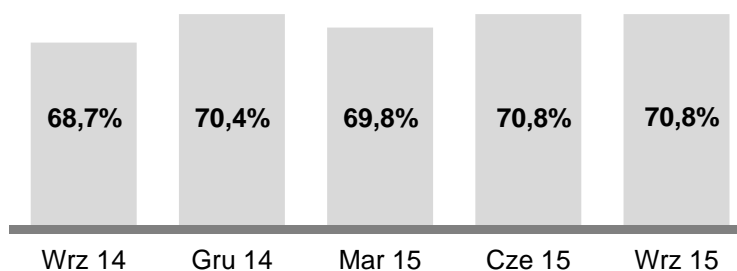


Jakość aktywów

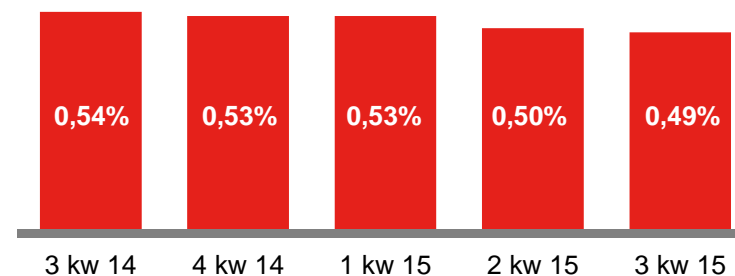
Kredyty (mln zł)



Wskaźnik pokrycia rezerwami



Koszt ryzyka



- Dalsza poprawa jakości aktywów prezentowana w kluczowych parametrach

